

Gebruik Jaarvergunning

Log in bij ParkStart

Gebruik hiervoor de button **Inloggen ParkStart** op de website van ParkeerService.

Tip: Sla deze pagina op in uw favorieten of maak hiervan een snelkoppeling naar uw mobiel. (Heeft u hulp nodig? Bekijk dan de handleiding 'een snelkoppeling naar uw mobiel maken' op de [ParkStart instructiepagina](#)).

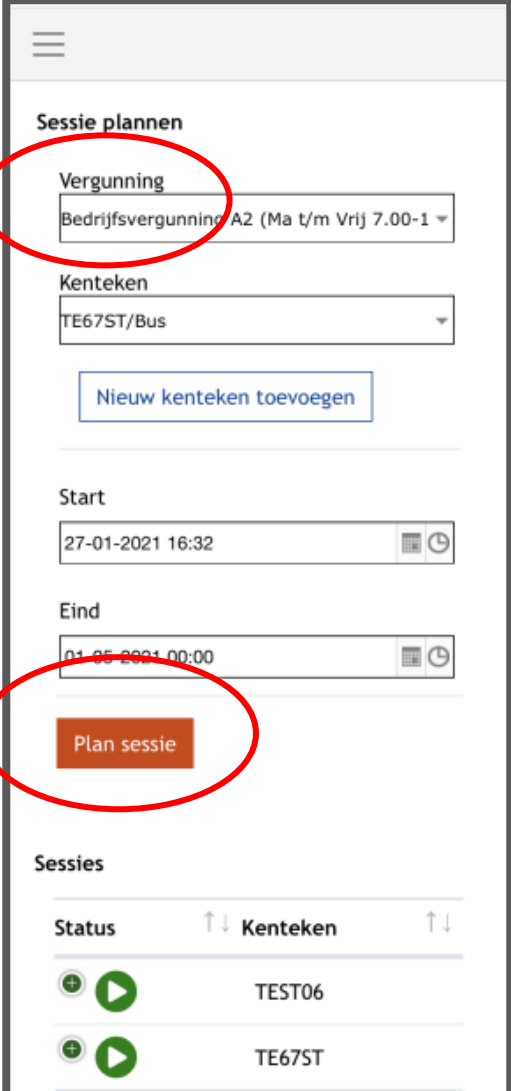
1. Selecteer de juiste vergunning bij **Vergunning**
2. Voer het kenteken in of selecteer een van uw favoriete kentekens onder **Kenteken**
3. Klik vervolgens op **Plan sessie**. Uw opgeslagen parkeersessie ziet u onderaan bij **Sessies** terug.

Nieuw kenteken toevoegen: dit is uw favorietenlijst. Hier kunt u favoriete kentekens registreren en een naam geven.

Uw kenteken wisselen?

U kunt op elk gewenst moment van kenteken wisselen, beëindig hiervoor de actieve parkeersessie en maak een nieuwe parkeersessie aan.

Open de juiste sessie  en klik op de stopknop .



Sessie plannen

Vergunning
Bedrijfsvergunning A2 (Ma t/m Vrij 7.00-1)

Kenteken
TE67ST/Bus



[Nieuw kenteken toevoegen](#)

Start
27-01-2021 16:32

Eind
01-05-2021 00:00

Plan sessie

Sessies

Status	↑↓	Kenteken	↑↓
		TEST06	
		TE67ST	