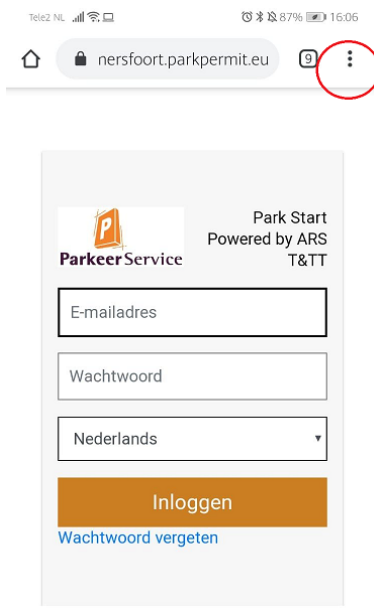


## Snelkoppeling maken naar mobiel

### Snelkoppeling bij Android

Ga op de website van ParkeerService naar het inlogscherf van ParkStart

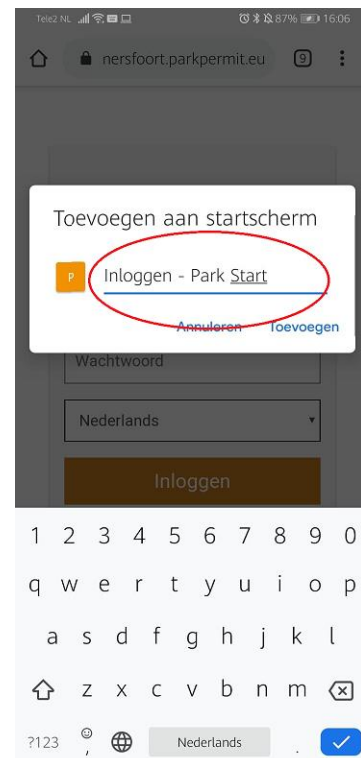


1. Klik rechts bovenin op het menu of ga naar Opties.




2. Kies hier "Toevoegen aan startscherm"

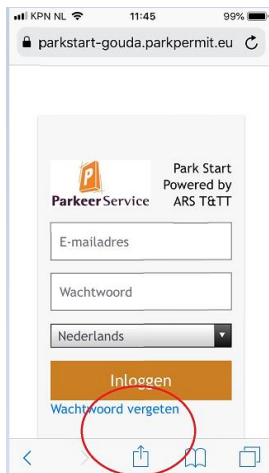
3. Pas eventueel de naam aan en klik op toevoegen



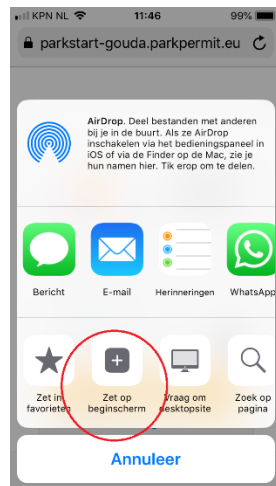
4. De sneltoets staat nu op uw startscherm.



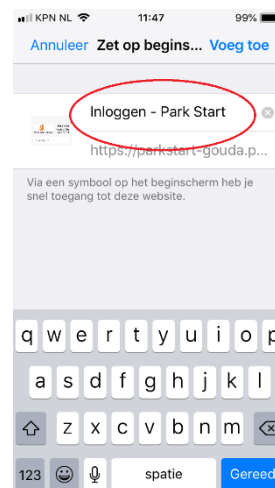
## Snelkoppeling bij Apple



1. Ga naar website van ParkeerService naar het inlogscherm van ParkStart en klik op de onderbalk van de browser op het blokje met het pijltje



2. Kies “Zet op beginscherm”



3. Verander eventueel de naam en klik op Gereed.

4. ParkStart staat nu als icoon op het beginscherm van uw telefoon.