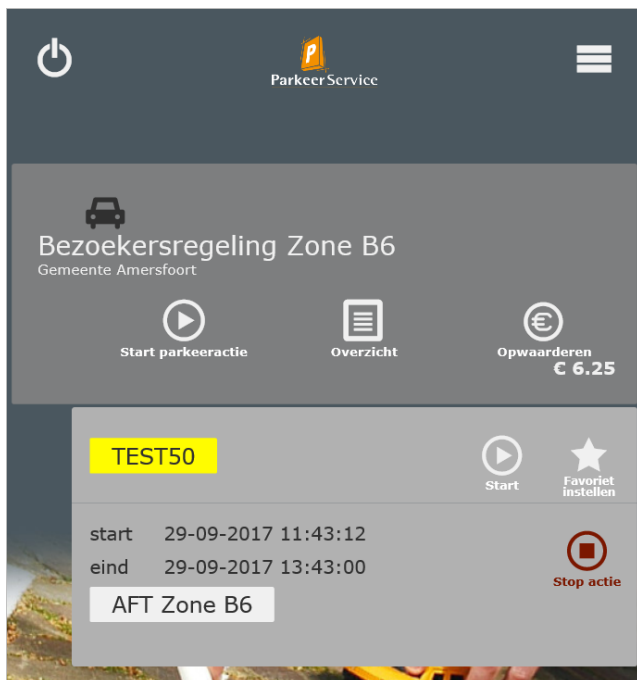



Hoe zet ik een kenteken in 'Favoriet'?

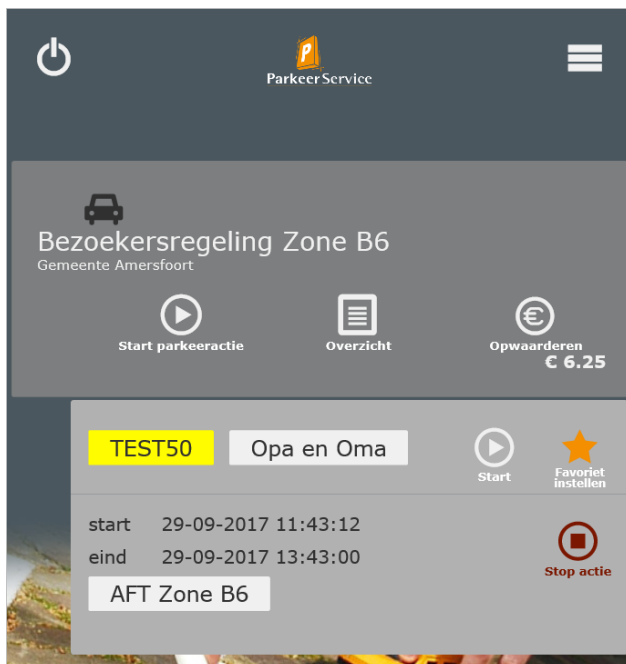
Start een parkeeractie



Klik op het icoon met de ster  .




Vul bij het betreffende kenteken (bij beschrijving) de naam in die u aan dit kenteken wilt geven.
Klik op het vinkje om de invoer te bevestigen.



De door u gekozen naam verschijnt naast het kenteken.

Beeindigt u een parkeeractie dan blijft een kenteken wat als favoriet is aangemerkt zichtbaar.

Bij een volgende parkeeractie hoeft u alleen op het icoontje  te klikken om een nieuwe parkeeractie voor dit kenteken te starten.

