

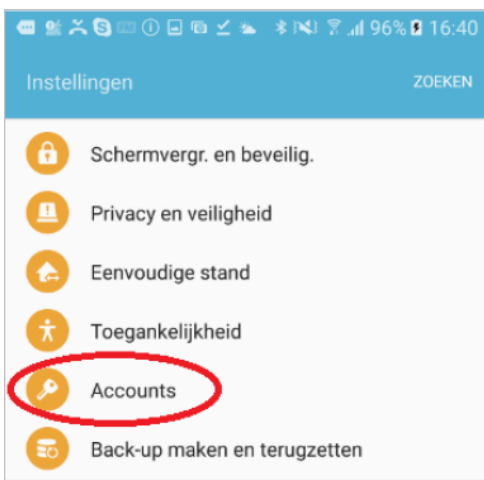
Instellen inloggegevens Key2Park app

Let op! U vindt onderstaand een aparte handleiding voor Android, IOS (Apple) en Windows.

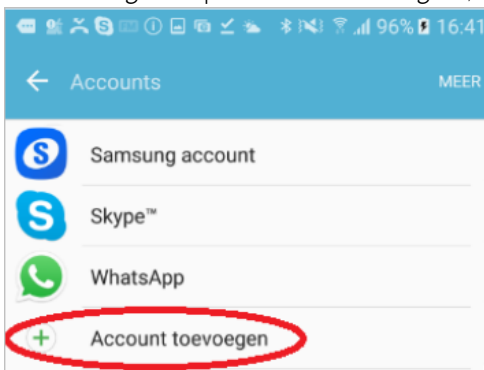
Voor de Key2Park app is het mogelijk om de gebruikersnaam en wachtwoord in te stellen zodat u niet steeds opnieuw moet inloggen. Zorg ervoor dat Key2Park geïnstalleerd is op de telefoon.

Instellen inloggegevens Key2Park voor een Android telefoon/tablet:

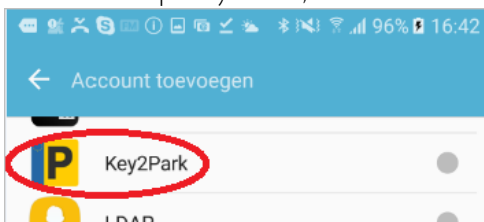
Ga op je apparaat naar 'Instellingen' en klik op de optie 'Accounts'.



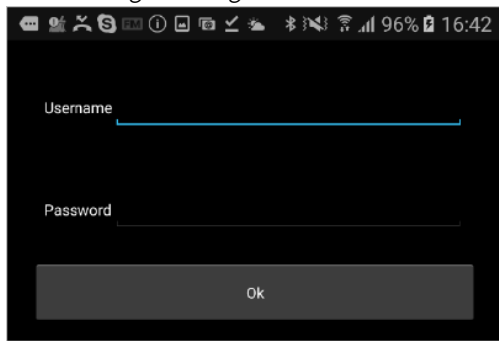
Klik vervolgens op 'Account toevoegen',



Klik daarna op 'Key2Park',



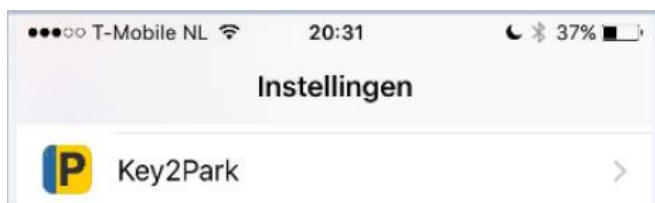
Stel vervolgens de gebruikersnaam en het wachtwoord in. Klik op 'ok'.



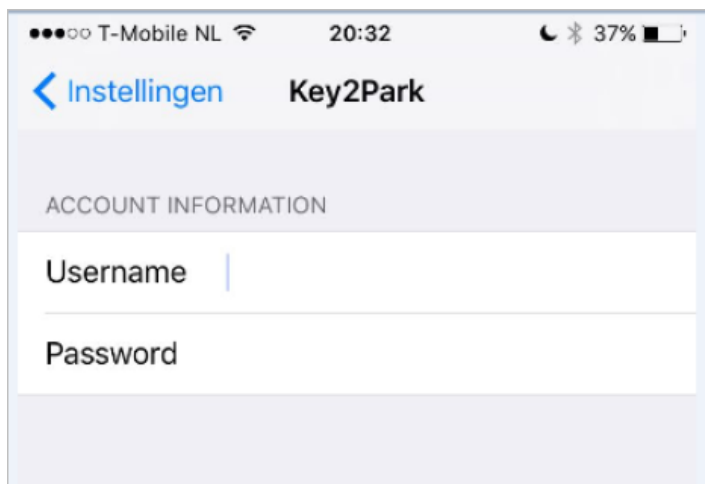
De inloggegevens zijn nu opgeslagen. De Key2Park app kan voortaan gebruikt worden zonder opnieuw in te loggen.

Instellen inloggegevens Key2Park voor een IOS (Apple) telefoon/tablet:

Ga op uw apparaat naar 'Instellingen'.



Zoek de Key2Park app op in de getoonde lijst en klik op de 'Key2Park' app.

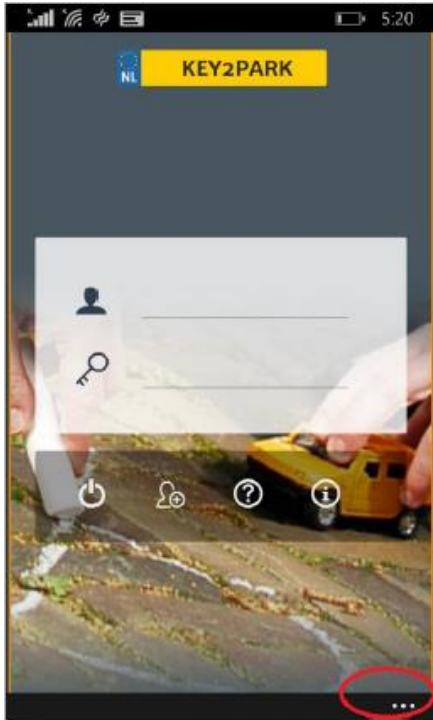


Stel vervolgens de gebruikersnaam en het wachtwoord in.

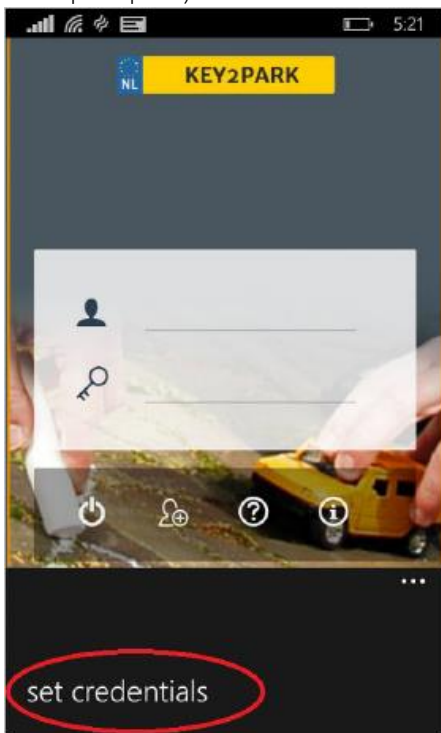
De inloggegevens zijn nu opgeslagen. De Key2Park app kan voortaan gebruikt worden zonder opnieuw in te loggen.

Instellen inloggegevens Key2Park voor een Windows telefoon/tablet:

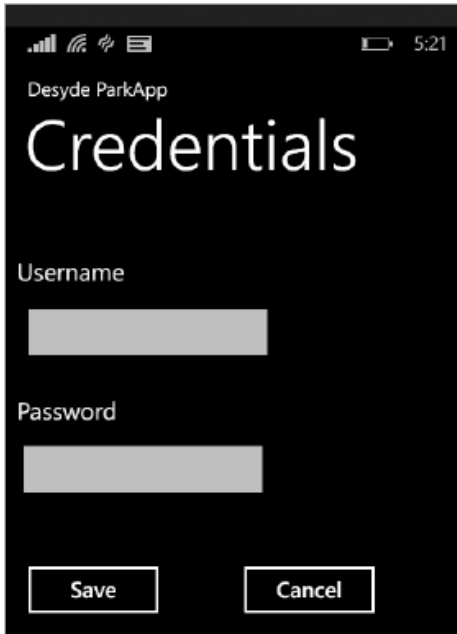
Start de Key2Park app. Zodra de Key2Park app is opgestart zijn er onderin het scherm drie puntjes zichtbaar.



Klik op de puntjes. Hierdoor wordt de optie 'set credentials' getoond.



Klik op 'set credentials' en stel vervolgens de gebruikersnaam en het wachtwoord in. Kies voor de optie 'save' (opslaan).



The screenshot shows a mobile application interface with a black background. At the top, there are status icons for signal strength, Wi-Fi, and battery, along with the time 5:21. Below the status bar, the text "Desyde ParkApp" is displayed. The main heading is "Credentials" in a large white font. Underneath, there are two input fields: "Username" and "Password", each with a grey rectangular placeholder. At the bottom, there are two buttons: "Save" and "Cancel", both with white text on a black background.

De inloggegevens zijn nu opgeslagen. De Key2Park app kan voortaan gebruikt worden zonder opnieuw in te loggen.