

Gebruik ontheffing Toegang autoluw gebied voor bedrijven



Kenteken aanmelden

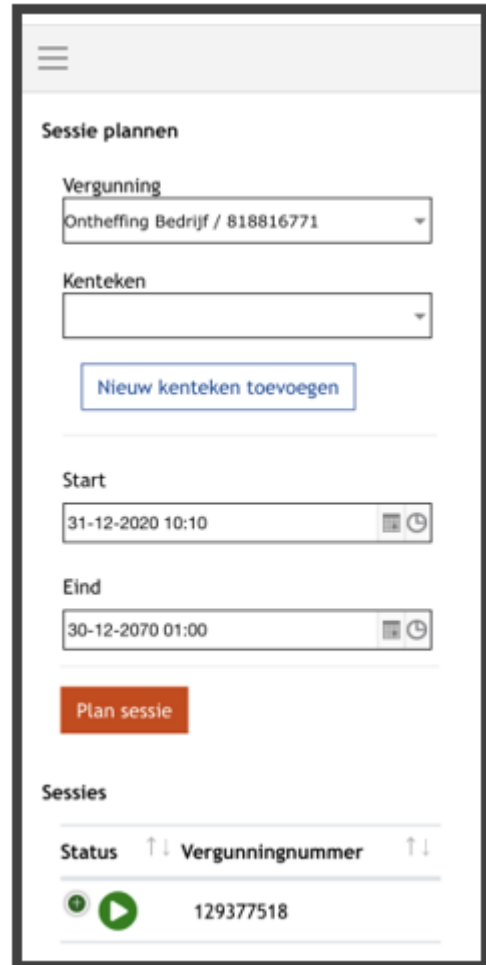
1. Selecteer Ontheffing bedrijf bij **Vergunning**.
2. Voer uw kenteken in of selecteer een van uw vaste kentekens onder **Kenteken**.
3. Klik op **Plan sessie**. Uw aanmelding ziet u daarna onderaan bij **Sessies terug**.

*Bij “Nieuw kenteken toevoegen” kunt u favoriete kentekens registreren en een naam geven. Het echte aanmelden van een kenteken kan alleen in het vakje **Kenteken**.*

Ander kenteken aanmelden

U kunt op elke gewenst moment van kenteken wisselen. Om een nieuw kenteken aan te melden, stopt u eerst de oude parkeersessie.

1. Ga naar **Sessies**
Open de huidige sessie door te klikken op het groene rondje met pijltje  , en klik op de stopknop  .
2. Bevestig dat u de parkeersessie wilt beëindigen, u heeft dan géén actief kenteken.
3. Meld nu een nieuw kenteken aan.



Sessie plannen

Vergunning
Ontheffing Bedrijf / 818816771

Kenteken



Nieuw kenteken toevoegen

Start
31-12-2020 10:10

Eind
30-12-2070 01:00

Plan sessie

Sessies

Status	Vergunningnummer
 	129377518